

Le tapis haute performance

Composition :

100 % fibres de polyamide sur semelle PVC caoutchouté

Poids de fibres : 650 g/m²





Applications :

tapis d'entrée très absorbant pour locaux commerciaux, collectifs et particuliers. Pour trafic important.


Avantages :

- élimination efficace des poussières et de l'humidité
- protection des sols existants
- très résistant et absorbant
- aspect velours très doux
- semelle antidérapante
- facile d'entretien

Coloris : gris, brun, bleu marine, prune, bleu turquoise, vert pomme, rouge, noir



Semelle PVC caoutchouté



Fibres de polyamide



Référence	Dimensions	Épaisseur	Poids
MIRANDE4060	40 x 60 cm	9 mm	0,7 kg/p
MIRANDE6080	60 x 80 cm	9 mm	1,4 kg/p
MIRANDE80120 *	80 x 120 cm	9 mm	2,8 kg/p
MIRANDE90150 **	90 x 150 cm	9 mm	4,0 kg/p
MIRANDE120180 ***	120 x 180 cm	9 mm	6,4 kg

* uniquement dans les coloris gris, brun, bleu marine, prune, rouge, et noir.
 ** uniquement dans les coloris gris, brun, bleu et rouge
 *** uniquement dans le coloris gris et bleu

